



# Gemeinsam digital wachsen

## Den Wandel im Kita-Team gestalten

Sophia Köpke

18.03.2026

# Über uns

FORTBILDUNG, PROJEKTENTWICKLUNG & PRAXISBEGLEITUNG

BITS 21 ist Fort- und Weiterbildungseinrichtung mit medienpädagogischem Schwerpunkt.

[www.bits21.de](http://www.bits21.de) | [info@bits21.de](mailto:info@bits21.de)

## Unterstützung bei **Gestaltung der Medienbildung:**

- berufsbegleitende Qualifizierungen
- Inputs und Impulse auf Fachveranstaltungen
- Beratungen von Einrichtungen und Trägern
- Elterninformationsveranstaltungen

sowie

- Workshops mit Kindern im Grundschulbereich



Wie kann Arbeit in der Kita  
digital gestaltet werden?

# Kultur der Digitalität

FELIX STADLER, 2016



## *Digitalisierung*

- Umwandlung analoger Prozesse und Informationen in digitale Formate
- Ziel: Abläufe effizienter machen und Kommunikation, Arbeit durch digitale Technologien erleichtern



## *Kultur der Digitalität*

- Digitale Technologien prägen unseren Alltag, Kommunikation und Wissen
- Sie verändern, wie wir lernen, arbeiten, uns austauschen und die Welt gestalten

# Warum ist Digitalität in der Kita ein wichtiges Thema?

- Kinder wachsen in einer Kultur der Digitalität auf → Lebenswelt
- Zusammenarbeit mit Familien verändert sich
- Arbeitswelt & Verwaltung sind längst digital
- Entlastung im Alltag ist möglich
- Teamentwicklung & Qualität



Wie erleben Sie die Digitalität in  
Ihrem Arbeitsumfeld?



## **Ihre Perspektive zählt!**

Nehmen Sie Ihr Handy zur Hand und  
scannen Sie gleich den QR-Code

## Ein kurzer Blick in deutsche Kitas

*Wie gut ist die digitale Infrastruktur an Ihrer Kita (PC-Ausstattung, Breitbandanschluss, WLAN, ...)?*

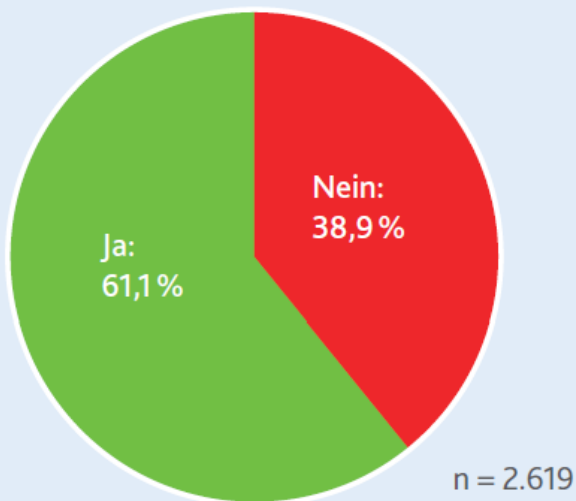
2,95

befriedigend

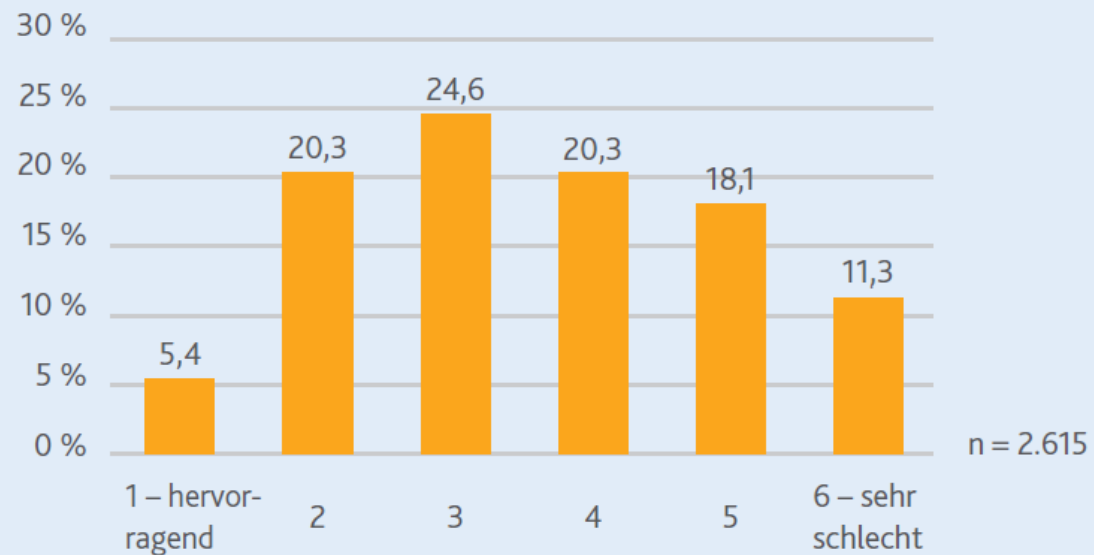
# Ein kurzer Blick in deutsche Kitas

## In Zahlen

Verfügt Ihre Einrichtung über Zugang zu schnellem Internet?

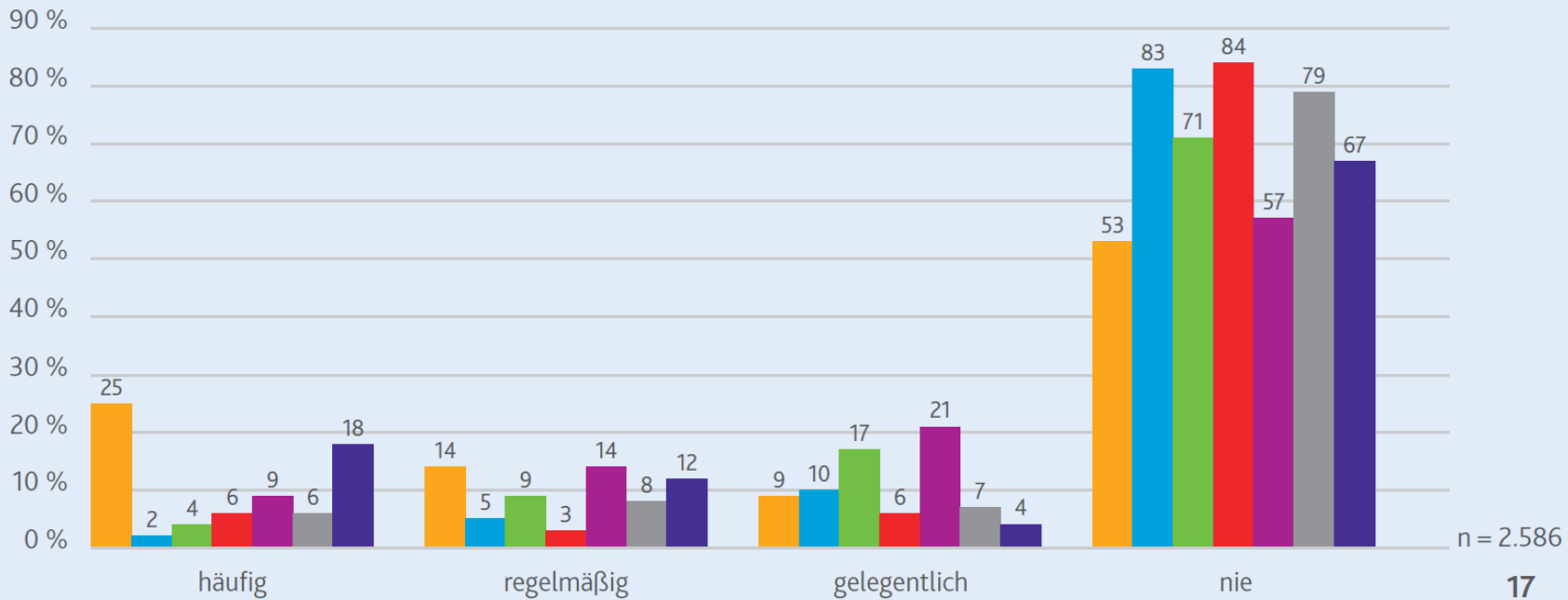
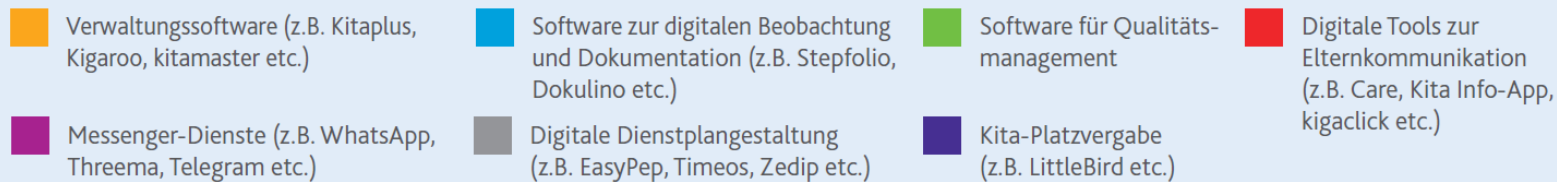


Wie bewerten Sie die Ausstattung Ihrer Einrichtung mit digitalen Endgeräten wie PC, Tablet, Digitalkamera, Smartphone, Laptop etc.?



# Ein kurzer Blick in deutsche Kitas

## In Zahlen



## Ein kurzer Blick in deutsche Kitas



87%

...sehen in digitalen Anwendungen ein Hilfsmittel, um ihre **Arbeit besser zu bewältigen**.

Eine große Mehrheit der Kita-Leitungen glaubt, durch die Nutzung digitaler Fachanwendungen effizienter arbeiten zu können – doch die **Ausstattung hinkt hinterher**.

## Ein kurzer Blick in deutsche Kitas

21%

... attestieren ihren Kolleginnen und Kollegen eine **gute bis sehr gute Methoden- und Anwendungskompetenz** in Bezug auf digitale Medien.

# Ein kurzer Blick in deutsche Kitas

## ZUSAMMENFASSUNG

Die Kita Ausstattung in Deutschland ist mit einer  
2,9 benotet worden: *befriedigend*

**87%** der Leitungen sehen eine große  
Chance in digitalen Anwendungen, um  
Arbeit besser zu bewältigen

**21%** Leitungen attestieren ihren Kolleg\*innen  
gute bis sehr gute Medienkompetenz

# Eine App in der Kita?!

[Hier geht's zum Video](#)



Bei uns, bei den Eltern und auch beim Träger.

# Handlungsfelder in der Kita

Organisation,  
Verwaltung &  
Management

Zusammenarbeit  
im Team

Zusammenarbeit  
mit Familien

Dokumentation

Fort- und  
Weiterbildung

Medienbildung

## Organisation, Verwaltung & Management

### Wie kann der Bereich digital unterstützt werden?

- Personalmanagement: digitale Dienstplanung, Krankmeldungen, Arbeitszeiterfassung, Arbeitszeitkonto
- Projektmanagement: Feste + Ausflüge organisieren etc.
- digitale Formulare (z. B. Material- und Essensbestellungen, Urlaubsanträge)

### Beispiele:

- **Kita-Apps** (z. B. Famly, Stay Informed, KIKOM)
- **Dienstplan-Tools** (z. B. Papershift)
- **Aufgabenboards** (z. B. Trello, Microsoft Planner)

# Chancen von Digitalität

## Wie kann der Bereich digital unterstützt werden?

- Digitale Kommunikation
- Gruppen- und Kinderorganisation (z.B. Anwesenheit, Kinderprofile, Abholberechtigungen)
- Gemeinsame Dokumentation (z. B. Übergabebuch, Protokolle, Wochenplanung oder Absprachen im Team)

## Beispiele

- **Kita-Apps** (z. B. Famly, Stay Informed, KIKOM)
- **Teampattformen** (z. B. Microsoft Teams, Slack)
- **datenschutzsichere Messenger für Teams** (z. B. Signal, Threema)
- **gemeinsame Dokumentenablage** (z. B. Nextcloud, OneDrive)
- **digitale Pinnwände oder Aufgabenboards** (z. B. Padlet, Trello)

Zusammenarbeit  
im Team

## Zusammenarbeit mit Familien

### Wie kann der Bereich digital unterstützt werden?

- Familieninformationen digital bereitstellen (Infos, Aushänge, Erinnerungen)
- Rückmeldungen von Familien ermöglichen (z. B. Krankmeldungen, Hinweise zum Kind)
- Termine und Gespräche organisieren (z. B. Elterntermine buchen oder bestätigen)
- Einblicke in den Kita-Alltag teilen (z. B. Fotos, kurze Berichte, Projektinfos)

### Beispiele

- **Kita-Apps** (z. B. Stay Informed, Famly, KIKOM)
- **digitale Terminbuchung** (z. B. Calendly)
- **Online-Abfragen** (z. B. Forms, Mentimeter)
- **Messenger** (z.B. Signal, Threema)
- **Videokonferenz** (z.B. sichere Videokonferenz)

# Chancen von Digitalität: Familie & Team

[Hier geht's zum Video](#)



die Masernschutzimpfung. Es ist wirklich alles möglich  
darüber auf das jeweilige Kind abzubilden.

# Chancen von Digitalität

## Wie kann der Bereich digital unterstützt werden?

- digitale Beobachtungsnotizen
- strukturierte Dokumentationsvorlagen
- gemeinsame Entwicklungsdokumentation

## Beispiele

- **Kita-Apps mit Dokumentationsfunktion** (z. B. Family, KIKOM, Stay Informed)
- **Digitale Portfolio- und Beobachtungsapps** (z. B. Stepfolio, Leandoo)
- **Digitale Portfolios** mit Tablet oder Kamera (z. B. Fotos/Videos + Cloudordner)

Dokumentation

# Chancen von Digitalität: Dokumentation

[Hier geht's zum Video](#)



## Fort- und Weiterbildung

### Wie kann der Bereich digital unterstützt werden?

- Online-Fortbildungen und Webinare
- kurze Lernvideos oder Podcasts
- gemeinsame Sammlung von Fortbildungsunterlagen in einer Cloud

### Beispiele

- **Online-Fortbildungsplattformen** (z.B. QiK Online-Akademie)
- **YouTube-Kanäle / Fachpodcasts** (z.B. nifbe-Podcast „Auf die ersten Jahre kommt es an!“)
- **digitale Materialsammlungen** (z. B. Padlet, Cloudordner)

# Herausforderungen von Digitalität in der Kita



## Technische Voraussetzungen

- stabile Internetverbindung, geeignete Geräte
- technische Unterstützung durch den Träger
- Kosten für gute Infrastruktur



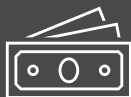
## Datenschutz

- Umgang mit sensiblen Daten von Kindern und Familien
- klare Einwilligungen und Zugriffsrechte
- Vertrauen in digitale Anwendungen



## Zeit und Ressourcen

- Einführung neuer Systeme kostet zunächst Zeit
- Teams müssen sich in neue Tools einarbeiten
- Gefahr von zu viel digitaler Dokumentation statt pädagogischer Zeit



# Herausforderungen von Digitalität in der Kita



## **Akzeptanz im Team**

- unterschiedliche digitale Kompetenzen
- Skepsis gegenüber neuen Arbeitsweisen
- Zu Beginn eher Be- als Entlastung



## **Zusammenarbeit mit Familien**

- nicht alle Familien nutzen digitale Angebote gleichermaßen
- Erwartung schneller oder ständiger Rückmeldungen
- klare Kommunikationsregeln und Erreichbarkeiten notwendig



So viele Möglichkeiten und  
viel zu viele Tools...

Wie bringen wir Struktur rein?  
Wo fangen wir an?



## Konkrete Schritte für Kita-Teams

1. Klären: Warum? Was? Wie?
2. Externe Expertise & Fortbildung
3. Rollen & Zuständigkeiten klären
4. Träger & Familien einbeziehen
5. Neue Lösungen erst testen
6. Ein Medienkonzept entwickeln





## 1. Klären: Warum? Was? Wie?

- **Warum wollen wir (in einem Handlungsfeld oder generell) digital arbeiten?**
  - Wo würde Digitalisierung wirklich entlasten?
  - aktuelle Herausforderungen sichtbar machen (z. B. Kommunikation mit Familien, nervige Zettelwirtschaft)
  - Haltungen, Sorgen und Erwartungen im Team besprechen
- **Welche Ressourcen stehen uns zur Verfügung?**
  - Unterstützung durch den Träger
  - Förderprogramme auf Landes- und Bundesebene
  - Stiftungen und Förderfonds (z.B. Stiftung Lesen, Aktion Mensch)
  - Lokale Kooperationen (z.B. mit Bibliothek, lokale Unternehmen, Spendenaktion der Elternschaft)

## 2. Externe Expertise und Fortbildung

- Fortbildungen und Beratung durch Mediencoaches nutzen
- Unterstützung bei Datenschutz, Technik und Toolauswahl einholen
- gezielt eigene Medien-Expert\*innen im Team ausbilden
- Wissen aus Fortbildungen im Team weitergeben





### 3. Rollen und Zuständigkeiten klären

- Verantwortliche im Team benennen (z. B. für Recherche, Fortbildungen)
- Aufgaben verteilen, statt alles einer „Medien“-Person zu überlassen
- ausreichend Zeit für diese Aufgaben einplanen
- Manchmal hilft: Feste Gruppe an interessierten FK, Leitung + evtl. Eltern



### 4. Träger und Familien einbeziehen

- frühzeitig mit dem Träger über Bedarfe und Möglichkeiten sprechen
- klären: Finanzierung, Technik, Support
- Familien transparent informieren und einbeziehen
- vorhandene Kompetenzen/Ressourcen in der Elternschaft nutzen

## 5. Neue Lösungen erst testen

- neue Tools zunächst in einer Pilotphase ausprobieren
- gemeinsam auswerten: Was funktioniert? Was nicht? Wie geht es weiter?
- danach erst im ganzen Haus einführen

### Bitte beachten!

- Lieber wenige Tools statt vieler parallele Lösungen
- Klare Teamabsprachen zur Nutzung



# Konkrete Schritte für Kita-Teams



**Bitte beachten!**  
Dies kann auch  
der erste Schritt  
sein

## 6. Ein Medienkonzept entwickeln

- Ziele, Regeln und Verantwortlichkeiten festhalten
- Technik, Pädagogik, Infrastruktur und Datenschutz zusammen denken
- Orientierung für Team, Familien und Träger schaffen

Quellen finden Sie im Padlet:



### KiTa digital: Die ersten Schritte

Reflexionsfragen zur digitalen Bildung in der KiTa

### Ran an Maus & Tablet

- Willkommen!
- **Medien im Bildungseinsatz**  
Medien in Kinderhand  
Lernen mit und über Medien  
Planungsfragen: worauf achten?  
**Ausstattung: Was wird gebraucht?**  
**Medienkonzept: Grundlagen schaffen**
- Ideen für die Praxis
- Materialkiste
- Medien & Recht

Medien im Bildungseinsatz — Medienkonzept: Grundlagen schaffen — In der Kita

### Medienkonzept: Grundlagen schaffen

#### ... in der Kita

Die Integration von Medienbildung in die Kita ist ein Thema für die Organisationsentwicklung: ein Diskussions- und Veränderungsprozess in der Einrichtung und betrifft damit wesentlich den Aufgabenbereich der Leitung. In der gemeinsamen Auseinandersetzung im Team wird diskutiert, wie der Umgang mit Medien und der Einsatz von Medien in der Einrichtung gestaltet und organisiert werden soll.

Im Überblick ergeben sich so folgende Schritte auf dem Weg zur Implementierung von Medienbildung (weiter unten im Text finden Sie noch eine detaillierte Checkliste mit Leitfragen):

# Kurzer Exkurs zu Kita-Apps

**Tab. 1** Übersicht der in der 3. Auflage der Expertise vorgestellten KitaApps und Softwarelösungen

Einzellösungen	Digitale Dokumentation	GABIP-Web, Heart&Mind, Kita-Portfolio, Mäuschen, Weltensammler.App EXKURSE: ePortfolio mit Kreativ- und TextverarbeitungsApps – Der KOM-PIK-Bogen als Download-Software
	Digitale Kommunikation	Sdui, Stay Informed EXKURSE: Videokonferenztools – Weitere Einzellösungen zur Teamkommunikation
	Digitale Elternumfrage	TopKita Als Funktion auch in vielen anderen KitaApps enthalten
Komplettlösungen		CARE Kita-App, Easychild, Famly, HoKita, HortPro, KidsFox, KigaRoo, KIKOM, Kindy, Kitalino, Kitaplus, Kitaversum, KitaWeb, Leandoo, LiveKid, MeerKita, Nembørn, Smartkita, Smart4Kita, Stramplerbande, Unikum

## Eine App in der Kita – Hat es sich gelohnt?

[Hier geht's zum Video](#)





## Ausblick & Abschluss

- ✓ Digitalität ist eine Gemeinschaftsaufgabe
- ✓ In kleinen Schritten beginnen
- ✓ Zeit für Abstimmung und Lernen einplanen
- ✓ Perfektion ist nicht das Ziel – Anfangen ist wichtiger



Die in diesen Unterlagen enthaltenen Informationen sind vertraulich und können von rechtlicher Bedeutung sein. Diese Unterlagen sind ausschließlich für den Adressaten bestimmt und jeglicher Zugriff durch andere Personen ist nicht zulässig. Falls Sie nicht der beabsichtigte Empfänger sind, ist jegliche Veröffentlichung, Vervielfältigung, Verteilung oder sonstige in diesem Zusammenhang stehende Handlung untersagt und unter Umständen ungesetzlich. Alle von uns an unsere Kunden gerichteten Meinungen oder Empfehlungen in diesen Unterlagen stehen als Beratungsleistung im Zusammenhang mit den Geschäftsbedingungen aus unseren Klientenverträgen oder -vereinbarungen. Falls Sie diese Unterlagen irrtümlich erhalten haben, leiten Sie sie bitte weiter an: [info@bits21.de](mailto:info@bits21.de).